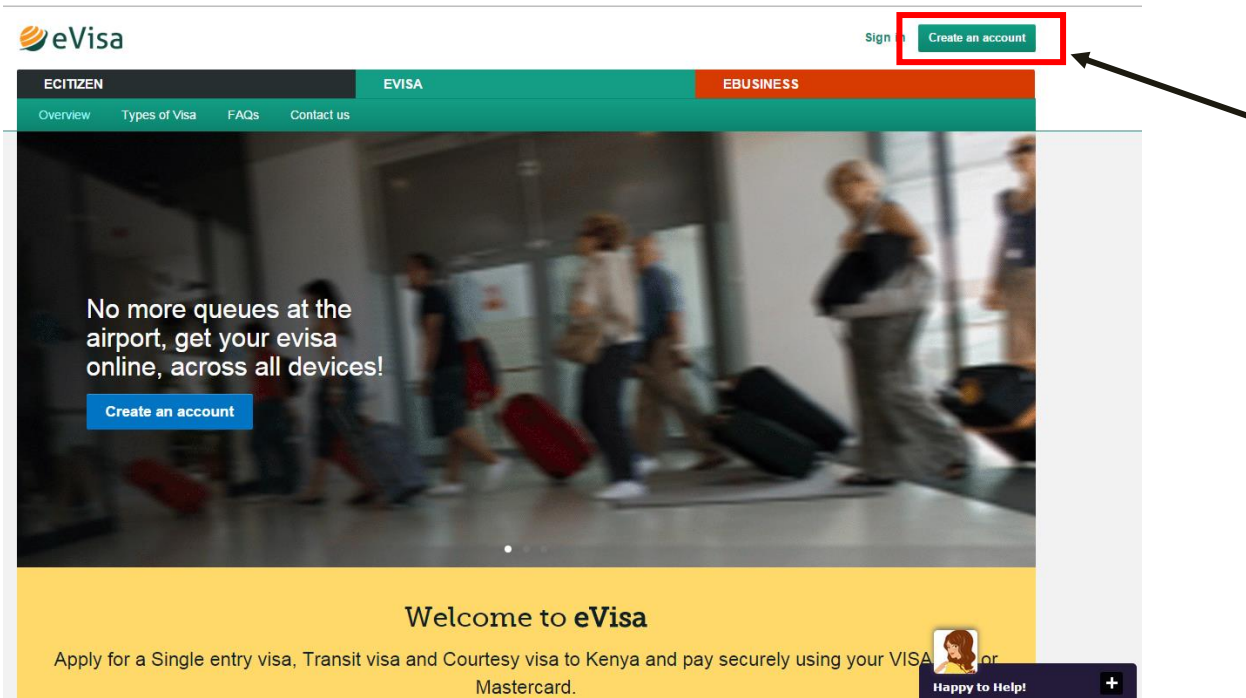


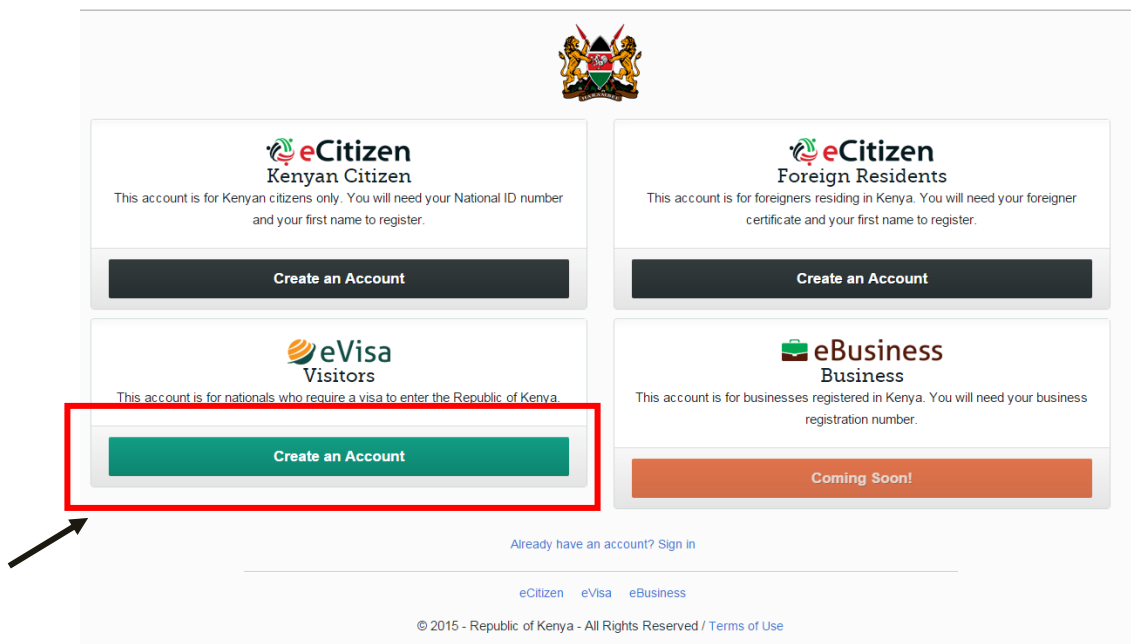
Procédure pour l'obtention de votre E-VISA étape par étape :

1/ CREER SON COMPTE

- Connectez vous à www.evisa.go.ke
- Cliquez sur « CREATE AN ACCOUNT »



- Cliquez sur « VISITOR – CREATE AN ACCOUNT »



- Remplissez les champs suivants:

 [Sign In](#)

1. Create a Visitor account
For Nationals who require a visa to enter Kenya

Visitor Registration

Email

Confirm Email

Password

Confirm Password

First Name

Surname

Gender

Nationality

I agree to the [terms and conditions](#)

Attention : n'oubliez pas de cocher la phrase

- Puis cliquez sur "CONTINUE"

2/ VALIDER SON COMPTE

- Vous allez recevoir un email pour valider votre compte de la part de noreply@ecitizen.go.ke:
- Cliquez ici pour activer votre compte

Account Activation

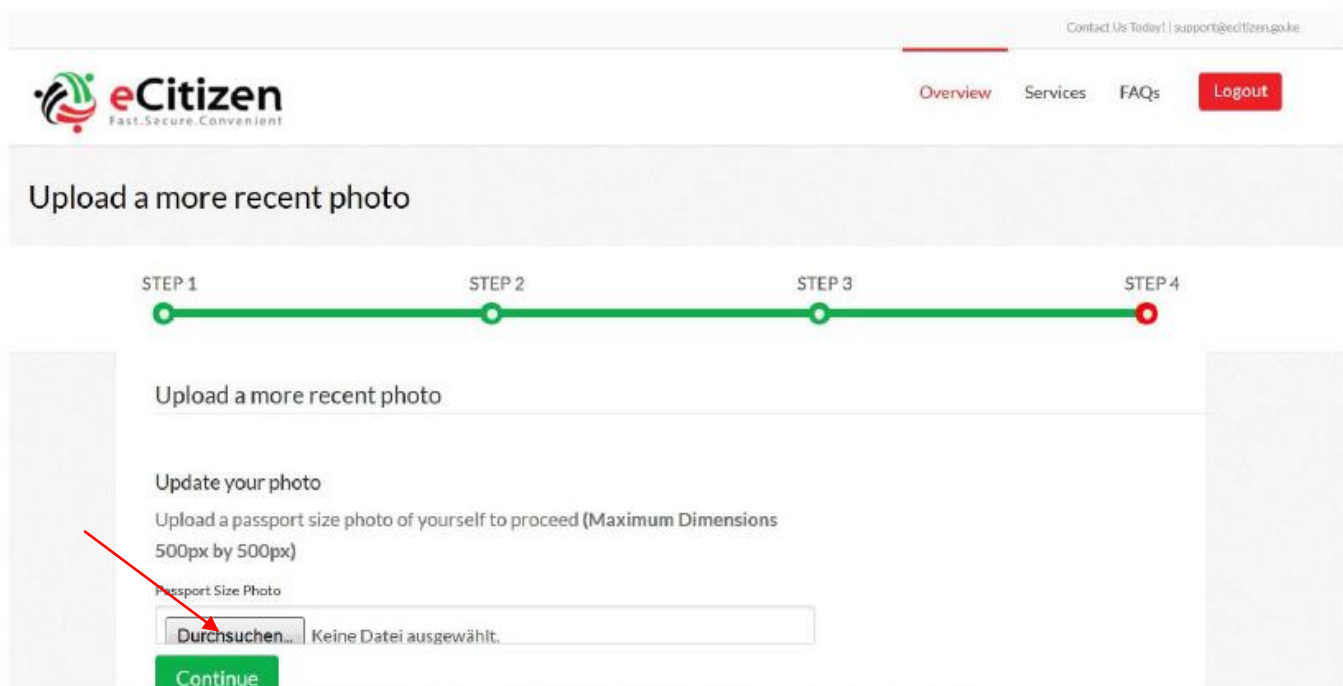
To activate your account, [Click Here](#).

If you cannot click on the link above, copy and paste this link on a new window and open it.

<https://account.ecitizen.go.ke/verify?>

<https://account.ecitizen.go.ke/verify?key=evJpdiI6ImdoUWxNam9LamtiRmdhTHNKZ3p3NnNTSTVldXhaVIE0VfwwS3RXdHQxZkNBPSIsInZhbHVlljoIdWR5dkZvSjd3SkZIVmVrdEtuNfNadGF5d0RKVVEE1UW9uN3c3cHBDQUx2bHpaMzk4BWE9rQzJobFd3NXNQOU2xFuKNMOfwvcm9rK2U0a245Tm5aOVwvMzlnVVdURGRiWGJHNEpnYWhxbnhKYWRSRlhsVHVhd2R3eUI0TEMvVzJ4WEZzR0hsMDMxUGRkMFUrdWZWenVmaIVnd1laMlWE4NzEzNiQ5MGFmMDcxMDEwNDZiMGZlZCJ9>

Vous allez arriver sur le site où l'on vous demandera de finaliser votre inscription en téléchargeant une photo :



The screenshot shows the eCitizen website interface. At the top, there is a navigation bar with the eCitizen logo and the tagline "Fast. Secure. Convenient". To the right of the logo are links for "Overview", "Services", "FAQs", and a "Logout" button. Below the navigation bar, the main heading is "Upload a more recent photo". A progress indicator shows four steps: STEP 1, STEP 2, STEP 3, and STEP 4. STEP 4 is currently active, indicated by a red circle. The main content area contains the following text: "Upload a more recent photo", "Update your photo", "Upload a passport size photo of yourself to proceed (Maximum Dimensions 500px by 500px)", and "Passport Size Photo". Below this text is a file upload field with a "Durchsuchen..." button and the text "Keine Datei ausgewählt.". A red arrow points to the "Durchsuchen..." button. Below the file upload field is a green "Continue" button.

Téléchargez une photo depuis votre poste en respectant le format 500px X 500px

Après téléchargement de votre photo, il vous sera proposé de la recouper :



Upload a more recent photo

Update your photo

Upload a passport size photo of yourself to proceed (Maximum Dimensions 500px by 500px)

Passport Size Photo

Durchsuchen

🔍 🔍 🔄 🔄

Continue

Lorsque le recadrage est terminé, cliquez sur CONTINUER

Vous allez arriver sur la page d'accueil :

eCitizen

NAVIGATION

Dashboard

eCitizen Dashboard /

YOU ARE HERE: Home

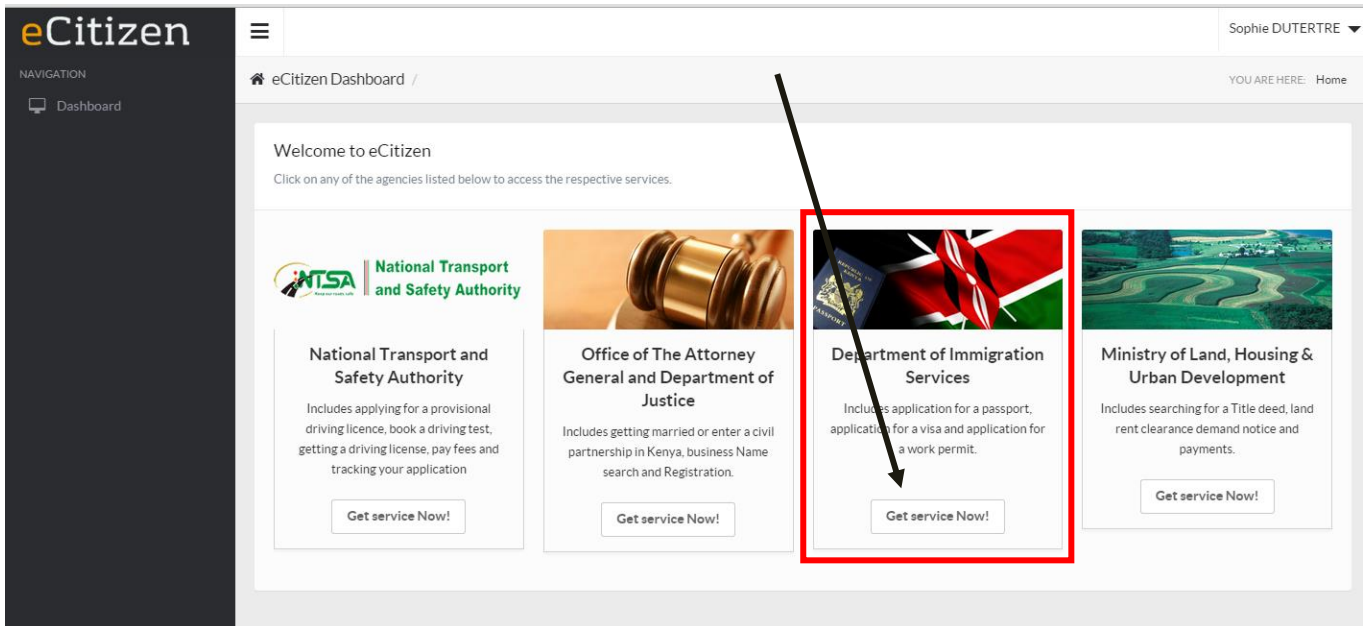
Welcome to eCitizen

Click on any of the agencies listed below to access the respective services.

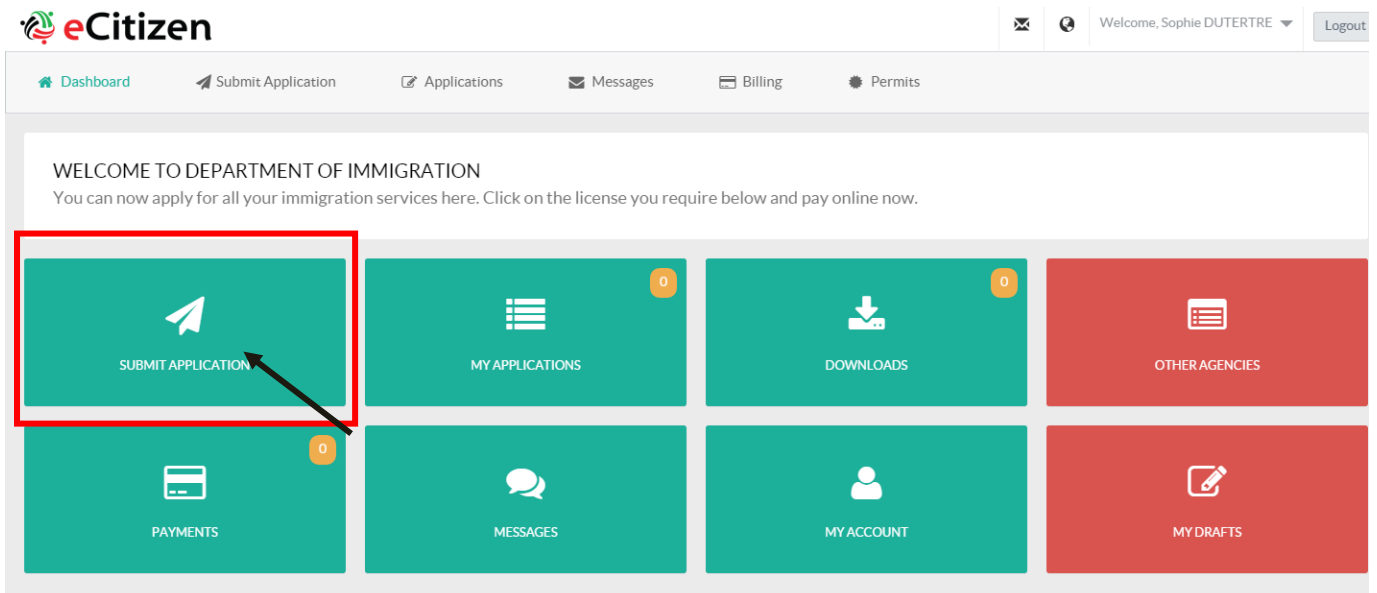
- National Transport and Safety Authority**
Includes applying for a provisional driving licence, book a driving test, getting a driving license, pay fees and tracking your application
[Get service Now!](#)
- Office of The Attorney General and Department of Justice**
Includes getting married or enter a civil partnership in Kenya, business Name search and Registration.
[Get service Now!](#)
- Department of Immigration Services**
Includes application for a passport, application for a visa and application for a work permit.
[Get service Now!](#)
- Ministry of Land, Housing & Urban Development**
Includes searching for a Title deed, land rent clearance demand notice and payments.
[Get service Now!](#)

3/ REMPLIR VOTRE DEMANDE D'E-VISA

- Cliquez sur l'onglet « DEPARTMENT OF IMMIGRATION SERVICES » :



- Vous atterrissez sur votre tableau récapitulatif des demandes. Cliquez ensuite sur « SUBMIT APPLICATION »



- Puis sur « KENYAN VISA »



- Choisissez le type de visa voulu :

- Le visa entrée simple est le visa requis pour toutes personnes souhaitant se rendre plus de 48heures au Kenya.
- Le visa transit est requis pour les voyageurs en transit de moins de 48 heures qui souhaitent sortir de l'aéroport.

- Vous arrivez sur une page qui vous donne des informations sur le visa est son tarif. Cliquez sur « APPLY NOW »

What you need to Know before you apply

- [1. How to apply and disclaimer.](#)
- [2. Who requires a Visa?](#)
- [3. Types of eVisa available.](#)
- [4. Requirements on Arrival.](#)
- [5. Photo Guidelines.](#)

REQUIREMENTS FOR SINGLE JOURNEY VISA

- Valid travel document not less than six months.
- Complete visa application form.
- At least One Blank page in the holders passport.
- Return ticket.

VISA FEES


Visa Type	Visa Fees
SINGLE JOURNEY VISA + Service Charge	\$51.00

Note

- Visa processing fee is non-refundable.
- All Visa Applications attract a \$1 Service Charge.
- Incomplete applications will be rejected.
- The possession of a visa is not the final authority to enter the Republic of Kenya.
- Engaging in any form of business or employment without a requisite permit or pass is an offence.
- Please note that a visa is required prior to entry into Kenya.

[Apply Now](#)

- Puis remplissez le formulaire comme suit :

Where are you making this application from? *	<i>Sélectionnez votre pays de résidence</i>		
Are you applying for yourself or for your Child? *	<i>Indiquez si vous effectuez la demande de visa pour vous ou pour un enfant</i>		
<small>Note that all adults require to register for an ecitizen account.</small>			
Applicants Details			
Surname / Family Name *	<i>Nom de famille tel qu'il apparaît sur votre passeport</i>		
Other Names in Full *	<i>Prénom tel qu'il apparaît sur votre passeport</i>		
Gender *	<input type="radio"/> Female <input type="radio"/> Male		
Full Names of Parent (s) / Spouse (s) *	<i>Nom de famille et prénom d'un parent ou époux/se</i>		
Date of Birth *	<i>Mois de naissance</i> <small>/ MM</small>	<i>Jour de naissance</i> <small>/ DD</small>	<i>Année de naissance</i> <small>YYYY</small> 
Place of Birth *	<i>Lieu de naissance</i>		
Country of Birth *	<i>Pays de naissance</i>		
Profession / Occupation *	<i>Profession</i>		
Nationality and Residence			
Current Nationality *	<i>Nationalité</i>		
<small>Cant find your Nationality? Click here to find out why.</small>			
Country of Residence *	<i>Pays de résidence</i>		
Physical address in the Country of Residence *	<i>Votre adresse postale de résidence</i>		
Phone Number *	<i>Votre numéro de téléphone (portable ou fixe)</i>		
<small>in the Country of Residence</small>			
Email *	<i>Votre adresse email</i>		
<small>in the Country of Residence</small>			

Passport/Travel Document held:

Passport Number *

Votre numéro de passeport

Place of issue *

Ville d'émission

Date of Issue *

Date d'émission

Expiry date *

Date d'expiration

/MM

/DD

YYYY

Passport must be valid for atleast next 6 months

Issued by *

Issu par

Travel details

Specify reasons for Entry *

Indiquez la raison de votre voyage au Kenya. Si vous êtes un voyageur, vous pouvez noter « Tourism » ou « Leisure »

Proposed Date of Entry *

Votre date d'arrivée au Kenya

Proposed Date of Departure from Kenya *

Votre date de retour en France

Full names and Physical address of Hotels / Places / Firms / Friends or Relatives to be visited in Kenya *

Indiquez l'adresse à laquelle vous serez logé au Kenya. Si vous partez pour un circuit, notez uniquement l'adresse de votre hôtel d'arrivée.

Telephone/Cell no. *

Coordonnées de l'hôtel (la plupart du temps disponible sur le site internet de l'hôtel)

Email *

Adresse e-mail de l'hôtel (la plupart du temps disponible sur le site internet de l'hôtel)

Travel History

Dates and Duration of recent visits to Other countries in the last 3 months *

Indiquez les précédents voyages réalisés ces 3 derniers mois en précisant les dates et la durée de vos séjours

Dates and Duration of previous visits to Kenya *

Indiquez si vous vous êtes déjà rendus au Kenya. Si oui précisez les dates et la durée de vos séjours

Will you be returning to your Country of Residence/Domicile? *

Indiquez si comptez retourner à votre domicile après votre voyage.

Have you been previously denied entry into Kenya? If yes state when and give reasons for denial. *	<i>Indiquez si avez déjà été refusé d'entrée sur le territoire Kenyan par le passé</i>
Have you been previously denied entry into another Country? If yes state when and give reasons for denial. *	<i>Indiquez si avez déjà été refusé d'entrée sur d'autres territoires par le passé</i>
Have you ever been convicted of any offence under any system of law? If yes give offense and penalty? *	<i>Indiquez si vous avez déjà été reconnu coupable d'une infraction en vertu de tout système de droit?</i>
Scan or take a photo of your passport's bio data page then attach. *	<i>Téléchargez la photocopie de votre passeport</i>
Attach a passport photo 5.5cm by 5.5cm *	<i>Téléchargez votre photo d'identité. Format : 55/55mm</i>
Upload additional Documents e.g Invitation letter, Hotel Booking or travel Itinerary *	<i>Télécharger un document prouvant la raison de votre voyage (confirmation d'hôtel, lettre de vous agent de voyage...)</i>
Arriving by *	<i>Indiquez si vous arrivez par voie aérienne, par la route ou par bateau</i>

DECLARATION

(WARNING: Giving false information may result in rejection of an application or prosecution.)

I declare that to the best of my knowledge and belief all the statements on this form are true.

Attention : n'oubliez pas de cocher la phrase



- Puis cliquez sur « continue »
- La page vous donnera ainsi un récapitulatif de votre formulaire cliquez sur « SUBMIT » pour valider votre formulaire

4/ PAIEMENT DE VOTRE VISA

- Cliquez sur « DEBIT/CREDIT/PREPAID CARD »

CHOOSE YOUR PAYMENT METHOD

Debit/Credit/Prepaid Card

To Pay your bill (USD 52.28) via Your Visa or MasterCard. Enter Your Card Details Below then click 'Complete'

Enter Card Number

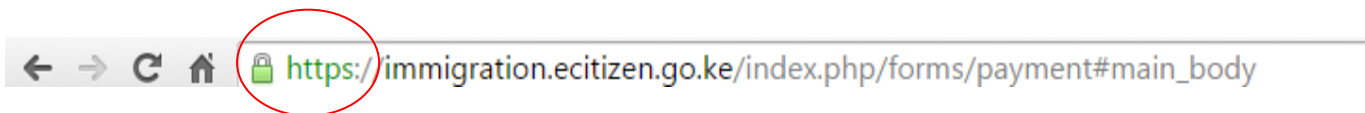
CVV

The last three digits at the back of your card

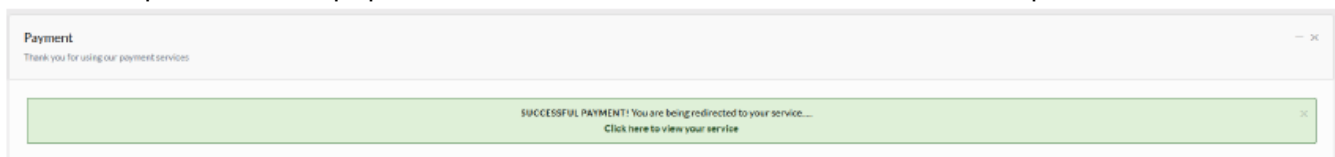
Expiration Date

Month Year

Note: vous verrez que le paiement est sécurisé grâce au cadenas situé sur la barre URL:

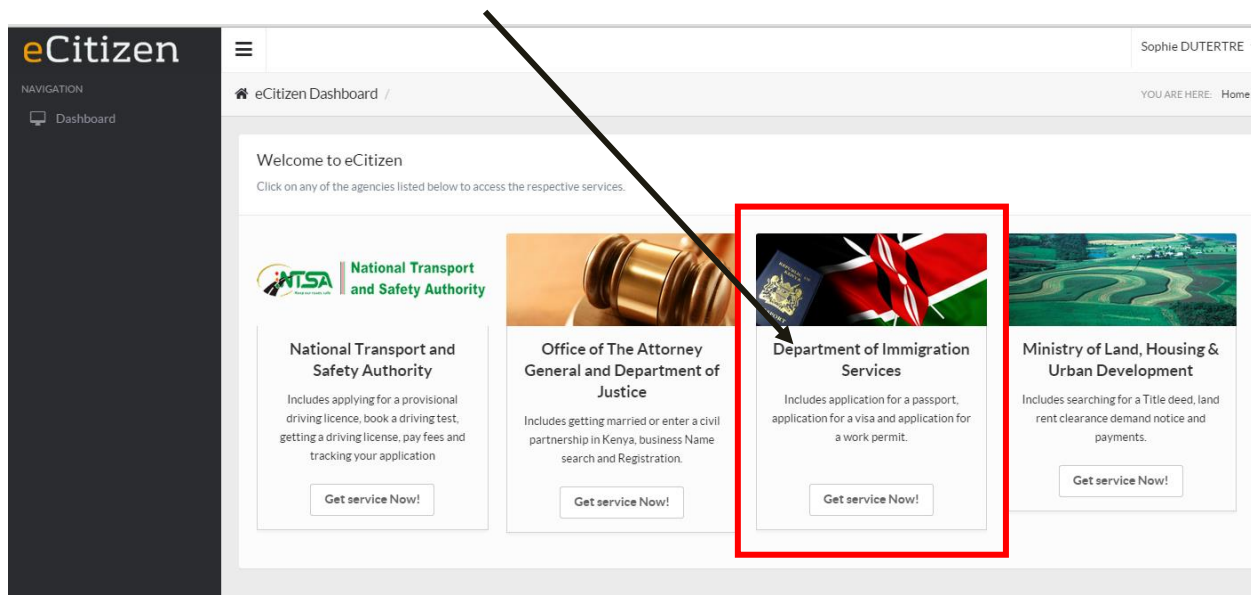


- Remplissez les champs puis validez. Vous recevrez ensuite une confirmation de paiement comme tel :

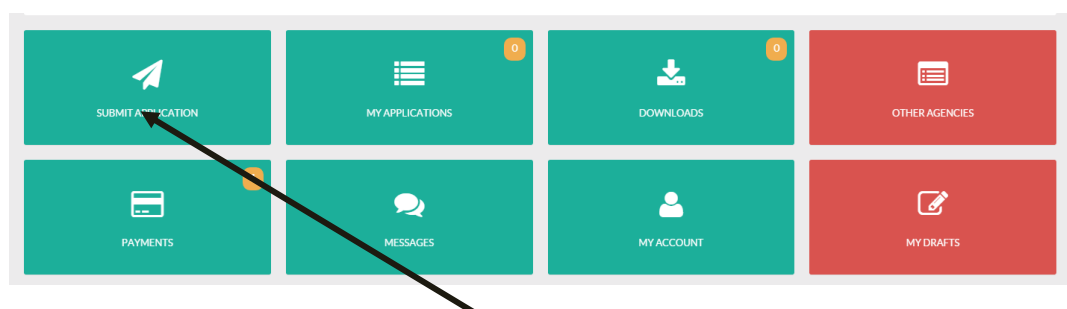


- Le délai de votre e-visa est d'environ 7 jours à réception du mail de confirmation de paiement.
- Pour retrouver votre formulaire, suivre l'état de votre demande, ou récupérer votre e-visa, connectez-vous sur ecitizen.go.ke/

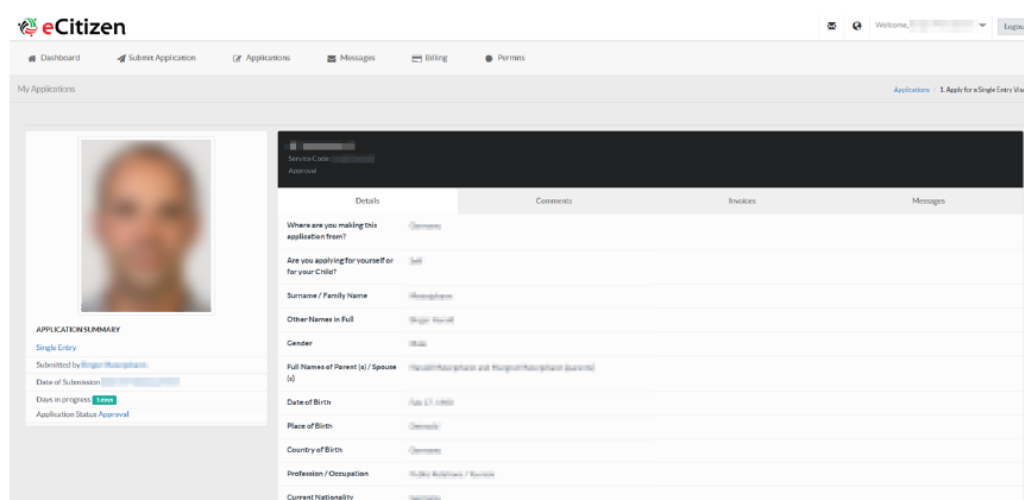
- Cliquez sur l'onglet « DEPARTMENT OF IMMIGRATION SERVICES » :



- Vous arriverez sur votre tableau de bord :



- Vous pouvez trouver ici le récapitulatif de votre demande de e-visa, avec votre numéro de référence sur la partie noir en haut de la page



- Vous recevrez d'ici 7 jours maximum (au plus tôt 24h) un email lorsque votre demande de visa sera approuvée. Vous pourrez ensuite télécharger votre e-visa sur le site, en utilisant vos informations de connexion.

Pour d'autres informations :

OFFICE DE TOURISME DU KENYA – 01 53 25 12 07 – kenya@interfacetourism.com

AMBASSADE DU KENYA A PARIS – 01 56 62 25 25 - <http://www.kenyaembassy-paris.org/visasfr>